

Poznajemy literę H



Podziel słowo herbata na sylaby i głoski

Położ przed sobą tyle białych kartoników ile sylab i głosek słyszysz

Wskaż samogłoski i spółgłoski oznacz je niebieskimi i czerwonymi kartonikami



herbata

her-ba-ta


h-e-r-b-a-t-a

herbata

Spójrz tak wygląda mała i wielka litera H drukowana



Tak wygląda mała i wielka litera H pisana



Pisz po śladzie pamiętaj o prawidłowym kierunku pisania, który wskazują strzałki.

Palcem zamoczonym w farbie napisz poznaną literę na białej kartce papieru.

Znajdź literę H pośród innych

J B C D H K U T H O P
H T W A Z H N M H C
D T H E U I O H P B T
R E D H J K L H G F D
S H S H W H I K H L J

a d h j k l i y h g f d h r
t y h n m k l h o m n b c
i j u j h g f d h d h c h k

Przejdź przez labirynt



Przejdź przez labirynt po wskazanej literze.

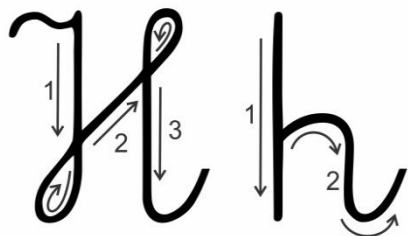
H	Z	L	L	L	Z
H	H	Z	A	Z	A
Z	H	L	Z	L	Z
H	H	Z	L	Z	A
H	L	H	H	H	L
H	H	H	Z	H	H

www.analypedagogicki.pl

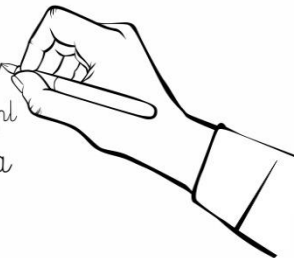
Przeczytaj tekst

Mama zrobiła napoje dla siebie, taty, Olka i Ady. 1. herbata jest Olka – z sokiem z cytryny. W herbacie Ady jest sok malinowy. Herbata taty jest mocna, z listkiem laurowym. Mama nie ma herbaty. Dla niej jest kawa z mlekiem.

Pisz po śladzie i samodzielnie



Kaligrafia
www.kolorowe-obrazki.pl
Nauka pisania



H H

h h

H h H

h H h

H H h h

h h H H

Blank handwriting practice lines consisting of four sets of horizontal lines for independent practice.



www.kolorowe-obrazki.pl